

AG. FORMATO "IA" - INFORME ANUAL

INFORME ANUAL SOBRE EL ORIGEN Y DESTINO DE LOS RECURSOS DEL PARTIDO DEL TRABAJO CORRESPONDIENTE AL EJERCICIO DE 2012 (1)

I. INGRESOS		MONTO (\$)
1. Saldo Inicial		<u>-\$3,809,938.64</u> (2)
2. Financiamiento Público		<u>\$361,411,472.98</u> (3)
Para actividades Operación Ord.	<u>\$236,227,444.72</u>	
Para gastos de campaña	<u>\$118,098,139.86</u>	
Para actividades específicas	<u>\$7,085,888.40</u>	
3. Financiamiento por los militantes*		<u>\$6,047,393.17</u> (4)
Efectivo	<u>\$3,515,911.11</u>	
Operación ordinaria	<u>\$1,587,178.40</u>	
Campaña federal	<u>\$1,928,732.71</u>	
Especie	<u>\$2,531,482.06</u>	
Operación ordinaria	<u>\$565,282.06</u>	
Campaña federal	<u>\$1,966,200.00</u>	
4. Financiamiento de Simpatizantes*		<u>\$3,684,592.27</u> (5)
Efectivo	<u>\$0.00</u>	
Operación ordinaria	<u>\$0.00</u>	
Campaña federal	<u>\$0.00</u>	
Especie	<u>\$849,936.04</u>	
Operación ordinaria	<u>\$849,936.04</u>	
Campaña federal	<u>\$2,834,656.23</u>	
5. Autofinanciamiento*		<u>\$22,000.00</u> (6)
6. Financiamiento por rendimientos financieros, fondos y fideicomisos*		<u>\$80,023.15</u> (7)
Operación ordinaria	<u>\$79,852.48</u>	
Campaña federal	<u>\$170.67</u>	
7. Transferencias de recursos no federales (art.10.3)		<u>\$22,310,330.67</u> (8)
TOTAL		<u>\$389,745,873.60</u> (9)

*Anexar en el formato correspondiente, la información detallada por estos conceptos.

II. EGRESOS		MONTO (\$)
A) Gastos en Actividades Ordinarias Permanentes **		<u>\$328,380,976.62</u> (10)
B) Gastos efectuados en campañas políticas federales		<u>\$174,238,201.48</u> (11)
C) Gastos por Actividades Específicas **		<u>\$10,639,728.34</u> (12)
Educación y Capacitación Política	<u>\$3,497,260.34</u>	
Investigación Socioeconómica y Política	<u>\$0.00</u>	
Tareas Editoriales	<u>\$7,142,468.00</u>	
D) Gastos en Campañas Electorales Locales		<u>\$72,632,734.23</u> (13)
E) Gastos realizados para efectos del Frente		<u>\$0.00</u> (14)
TOTAL		<u>\$585,891,640.67</u> (15)

** Anexar detalle de estos egresos.

III. RESUMEN	
INGRESOS	<u>\$389,745,873.60</u> (16)
EGRESOS	<u>\$585,891,640.67</u> (17)
SALDO	<u>-\$196,145,767.07</u> (18)

*** Anexar detalle de la integración del saldo final

IV. RESPONSABLE DE LA INFORMACIÓN


NOMBRE DEL TITULAR DEL ÓRGANO RESPONSABLE DE FINANZAS
LICENCIADO JOSÉ ALBERTO BENAVIDES CASTAÑEDA (19)

FIRMA [Firma] (20) FECHA 29 DE AGOSTO DE 2013 (21)

V. RESPONSABLE DE LA AUDITORÍA DEL DESPACHO EXTERNO

NOMBRE DEL AUDITOR EXTERNO
C.P.C. AURELIO MORENO VAZQUEZ (22)

FIRMA [Firma] (23) FECHA 29 DE AGOSTO DE 2013 (24)



AH. FORMATO "IA-1" – DETALLE DE APORTACIONES DE MILITANTES Y ORGANIZACIONES SOCIALES

DETALLE DE MONTOS APORTADOS POR LOS MILITANTES AL PARTIDO DEL TRABAJO


I. INFORMACIÓN SOBRE LAS APORTACIONES		
TIPO DE INGRESOS	No. DE APORTANTES	MONTO TOTAL POR APORTACIONES (\$)
1. CUOTAS		
A) ORDINARIAS	16 (1)	1,587,178.40 (2)
B) EXTRAORDINARIAS	(1)	0.00 (2)
2. 01-800	(1)	0.00 (2)
3. APORTACIONES DE ORGANIZACIONES SOCIALES	(3)	0.00 (4)
4. APORTACIONES DE LOS CANDIDATOS PARA SUS CAMPAÑAS	0 (5)	0.00 (6)
TOTALES	16 (7)	\$1,587,178.40 (8)

* Incluir las aportaciones de campañas internas.

II. RESPONSABLE DE LA INFORMACIÓN

NOMBRE (Titular del órgano responsable de finanzas)

LICENCIADO JOSE ALBERTO BENAVIDES CASTAÑEDA (9)

FIRMA  (10) FECHA 29 DE AGOSTO DE 2013 (11)



AI. FORMATO "IA-2" – DETALLE DE APORTACIONES DE SIMPATIZANTES


**DETALLE DE MONTOS APORTADOS POR SIMPATIZANTES DEL PARTIDO
POLÍTICO PARTIDO DEL TRABAJO**

I. DETALLE DE LAS APORTACIONES	
TIPO DE APORTACIÓN	IMPORTE (\$)
1. PERSONAS FÍSICAS	<u>0.00</u> (1)
2. PERSONAS MORALES	<u>0.00</u> (1)
3. 01-800	<u>0.00</u> (1)
4. COLECTAS EN MÍTINES Y EN LA VÍA PÚBLICA *	<u>0.00</u> (1)
5. APORTACIONES EN ESPECIE	<u>849,936.04</u> (1)
TOTAL:	<u>\$849,936.04</u> (2)

II. RESPONSABLE DE LA INFORMACIÓN

NOMBRE (Titular del órgano responsable de finanzas)

LICENCIADO JOSE ALBERTO BENAVIDES CASTAÑEDA (3)

FIRMA  (4) FECHA 29 DE AGOSTO DE 2013

* Anexar el control establecido en el artículo 5.2 del presente Reglamento en la materia.



AJ. FORMATO "IA-3" – DETALLE DE INGRESOS POR AUTOFINANCIAMIENTO

**DETALLE DE INGRESOS OBTENIDOS POR AUTOFINANCIAMIENTO
DEL PARTIDO DEL TRABAJO**

I. DETALLE DE LOS MONTOS OBTENIDOS

TIPO DE EVENTO	NÚMERO DE EVENTOS	MONTO (\$)
1. CONFERENCIAS	_____ (1)	_____ 0.00 (2)
2. ESPECTÁCULOS	_____ (1)	_____ 0.00 (2)
3. RIFAS	_____ (1)	_____ 0.00 (2)
4. SORTEOS	_____ (1)	_____ 0.00 (2)
5. EVENTOS CULTURALES	_____ (1)	_____ 0.00 (2)
6. VENTAS EDITORIALES	_____ (1)	_____ 0.00 (2)
7. VENTAS DE BIENES PROMOCIONALES	_____ (1)	_____ 0.00 (2)
8. VENTA DE PROPAGANDA UTILITARIA	_____ (1)	_____ 0.00 (2)
9. VENTA BIENES INMUEBLES	_____ (1)	_____ 0.00 (2)
10. VENTA DE BIENES MUEBLES	_____ (1)	_____ 0.00 (2)
11. VENTA DE ARTÍCULOS DE DESECHO	_____ 2 (1)	_____ 22,000.00 (2)
12. 01-900	_____ (1)	_____ 0.00 (2)
13. INGRESOS POR OTROS EVENTOS	_____ (1)	_____ 0.00 (2)
TOTAL	_____ 2 (3)	_____ \$22,000.00 (3)



II. RESPONSABLE DE LA INFORMACIÓN

NOMBRE (Titular del órgano responsable de finanzas)

LICENCIADO JOSE ALBERTO BENAVIDES CASTAÑEDA (4)

FIRMA (5)

FECHA 29 DE AGOSTO DE 2013 (6)

**AK. FORMATO "IA-4" – DETALLE DE INGRESOS POR RENDIMIENTOS FINANCIEROS
FONDOS Y FIDEICOMISOS**

**DETALLE DE INGRESOS OBTENIDOS POR RENDIMIENTOS
FINANCIEROS, FONDOS Y FIDEICOMISOS DEL PARTIDO DEL TRABAJO**

I. DETALLE DE LOS RENDIMIENTOS OBTENIDOS

TIPO DE INVERSIÓN	MONTO DEL RENDIMIENTO (\$)
1. FONDOS*	_____ (1)
2. FIDEICOMISOS*	_____ (1)
3. OTRAS OPERACIONES BANCARIAS O FINANCIERAS*	_____ 79,852.48 (1)
TOTAL	_____ \$79,852.48 (2)

*Anexar detalle de las instituciones y fechas de constitución en que se realicen cualquiera de estas inversiones.

II. RESPONSABLE DE LA INFORMACIÓN

LICENCIADO JOSE ALBERTO BENAVIDES CASTAÑEDA (3)
NOMBRE (Titular del órgano responsable de finanzas)

FIRMA _____ (4)

FECHA 29 DE AGOSTO DE 2013 (5)



AL. FORMATO "IA-5" - DETALLE DE TRANSFERENCIAS INTERNAS

05 SEP 2013

DETALLE DE LAS TRANSFERENCIAS INTERNAS EFECTUADAS ENTRE LOS ÓRGANOS DEL PARTIDO DEL TRABAJO, ASÍ COMO ENTRE ÉSTOS Y SUS ORGANIZACIONES ADHERENTES O INSTITUCIONES SIMILARES

RECIBIDO
 FIRMA *Elizabeth Lopez*

DETALLE DE LAS OPERACIONES REALIZADAS:

A. TRANSFERENCIAS DEL COMITÉ EJECUTIVO NACIONAL:

1. A LOS COMITÉS ESTATALES U ÓRGANOS EQUIVALENTES DEL PARTIDO \$45,233,462.22 (1)

*Anexar detalle de las transferencias efectuadas a los órganos del partido por entidad federativa.

2. A SUS ORGANIZACIONES ADHERENTES O INSTITUCIONES SIMILARES \$14,475,248.00 (2)

*Anexar detalle de las transferencias efectuadas a cada una de las organizaciones.

B. TRANSFERENCIAS AL COMITÉ EJECUTIVO NACIONAL:

1. DE LOS COMITÉS ESTATALES U ÓRGANOS EQUIVALENTES DEL PARTIDO \$143,622.83 (3)

*Anexar detalle de las transferencias efectuadas por los órganos del partido de cada entidad federativa.

2. DE SUS ORGANIZACIONES ADHERENTES O INSTITUCIONES SIMILARES \$0.00 (4)

*Anexar detalle de las transferencias efectuadas por cada una de las organizaciones.

C. TRANSFERENCIAS A CAMPAÑAS ELECTORALES LOCALES:

1. DEL COMITÉ EJECUTIVO NACIONAL U ÓRGANO EQUIVALENTE \$77,796,180.85 (5)

*Anexar detalle de las transferencias efectuadas a cada una de las campañas electorales locales.

2. DE LOS COMITÉS ESTATALES U ÓRGANOS EQUIVALENTES DEL PARTIDO _____ (6)

*Anexar detalle de las transferencias efectuadas a cada una de las campañas electorales locales.

D. TRANSFERENCIAS A CAMPAÑAS ELECTORALES FEDERALES:

1. DEL COMITÉ EJECUTIVO NACIONAL U ÓRGANO EQUIVALENTE \$131,396,118.16 (7)

*Anexar detalle de las transferencias efectuadas a cada una de las campañas electorales federales.

2. DE LOS COMITÉS ESTATALES U ÓRGANOS EQUIVALENTES DEL PARTIDO _____ (8)

*Anexar detalle de las transferencias efectuadas a cada una de las campañas electorales federales.

E. TRANSFERENCIAS A CAMPAÑAS ELECTORALES FEDERALES EXTRAORDINARIAS:

1. DEL COMITÉ EJECUTIVO NACIONAL U ÓRGANO EQUIVALENTE _____ (9)

*Anexar detalle de las transferencias efectuadas a cada una de las campañas electorales federales.

2. DE LOS COMITÉS ESTATALES U ÓRGANOS EQUIVALENTES DEL PARTIDO _____ (10)

*Anexar detalle de las transferencias efectuadas a cada una de las campañas electorales federales.

F. TRANSFERENCIAS AL COMITÉ EJECUTIVO NACIONAL:

1. POR LOS REMANENTES DE CAMPAÑAS LOCALES _____ \$99,670.16 (11)

*Anexar detalle de las transferencias efectuadas de cada una de las campañas locales.

2. POR LOS REMANENTES DE CAMPAÑAS FEDERALES _____ \$3,933,361.17 (12)

*Anexar detalle de las transferencias efectuadas de cada una de las campañas federales.

3. POR LOS REMANENTES DE CAMPAÑAS FEDERALES EXTRAORDINARIAS _____ (13)

*Anexar detalle de las transferencias efectuadas de cada una de las campañas federales extraordinarias.

G. TRANSFERENCIAS A LOS COMITÉS ESTATALES

1. POR LOS REMANENTES DE CAMPAÑAS LOCALES _____ (14)

*Anexar detalle de las transferencias efectuadas de cada una de las campañas locales.

2. POR LOS REMANENTES DE CAMPAÑAS FEDERALES _____ (15)

*Anexar detalle de las transferencias efectuadas de cada una de las campañas federales.

3. POR LOS REMANENTES DE CAMPAÑAS FEDERALES EXTRAORDINARIAS _____ (16)

*Anexar detalle de las transferencias efectuadas de cada una de las campañas federales extraordinarias.

H. DE LOS RECURSOS DESTINADOS AL FRENTE:

1. DEL COMITÉ EJECUTIVO NACIONAL _____ (17)

*Anexar detalle de las transferencias efectuadas al Frente campañas locales.

I. DE LOS REMANENTES DEL FRENTE:

1. AL COMITÉ EJECUTIVO NACIONAL _____ (18)

II. RESPONSABLE DE LA INFORMACIÓN

NOMBRE DEL TITULAR DEL ÓRGANO RESPONSABLE DE FINANZAS

LICENCIADO JOSE ALBERTO BENAVIDES CASTAÑEDA _____ (19)

FIRMA _____ (20)

FECHA 29/08/2013 (21) (21)



**AM . FORMATO "IA-6"- DETALLE DE LOS GASTOS EN ACTIVIDADES ORDINARIAS
PERMANENTES**

**DETALLE DE LOS GASTOS EN ACTIVIDADES ORDINARIAS PERMANENTES REALIZADOS POR EL
PARTIDO DEL TRABAJO DURANTE EL EJERCICIO 2012 (1)**

CONCEPTO	PARCIAL (*)	MONTO (\$)
SERVICIOS PERSONALES (*)	56,205,301.93 <u>6,195,301.71</u>	<u>\$62,400,603.64</u> (2)
MATERIALES Y SUMINISTROS(*)	19,912,973.97 <u>19,252,730.15</u>	<u>\$39,165,704.12</u> (3)
SERVICIOS GENERALES(*)	85,847,252.70 <u>22,125,918.30</u>	<u>\$107,973,171.00</u> (4)
GASTOS FINANCIEROS	<u>1,951,406.76</u>	<u>\$1,951,406.76</u> (5)
GASTOS POR AUTOFINANCIAMIENTO (*)		<u>\$0.00</u> (7)
GASTOS EN FUNDACIONES O INSTITUTOS DE INVESTIGACIÓN		<u>\$5,966,750.00</u> (8)
GASTOS PARA LA CAPACITACION PROMOCION Y DESARROLLO DEL LIDERAZGO POLITICO DE LAS MUJERES		<u>\$5,146,460.64</u> (9)
GASTOS CAPACITACION POLITICA		<u>\$4,595,906.49</u> (10)
GASTOS DE PROMOCION EN CAMPAÑAS INTERNAS (*)		<u>\$18,650,664.38</u> (11)
ADQUISICIONES DE ACTIVO FIJO(*)(**)	7,046,512.32 <u>138,954.81</u>	<u>\$7,185,467.13</u> (12)
OTROS (*)	68,421,544.16 <u>6,941,295.30</u>	<u>\$75,362,839.46</u> (13)
TOTAL		<u>\$328,398,973.62</u> (14)



RESPONSABLE DE LA INFORMACIÓN

NOMBRE DEL TITULAR DEL ÓRGANO RESPONSABLE DE FINANZAS

LICENCIADO JOSE ALBERTO BENAVIDES CASTAÑEDA (15)

FIRMA (16)

FECHA 29 DE AGOSTO DE 2013 (17)

(*) Anexar desglose por cada concepto que lo integra.

(**)Las adquisiciones de bienes muebles e inmuebles se deben registrar contablemente en el rubro de Activos Fijos, de conformidad con lo establecido en el artículo 29.1 del presente Reglamento. Sin embargo, para efectos de la presentación del Informe Anual, éstos deben reportarse como gastos.

05 SEP 2013

RECIBIDO

FIRMA

Elizabeth Loera

PARTIDO DEL TRABAJO
ANÁLISIS DE GASTOS I.A
EJERCICIO 2012

GASTOS EN ACTIVIDADES ORDINARIAS			
SERVICIOS PERSONALES			
C.E.N.		56,205,301.93	
ESTADOS		6,195,301.71	62,400,603.64
MATERIALES Y SUMINISTROS			
C.E.N.		19,912,973.97	
ESTADOS		19,252,730.15	39,165,704.12
SERVICIOS GENERALES			
C.E.N.		85,847,252.70	
ESTADOS		22,125,918.30	107,973,171.00
CAPACITACION			
LIDERAZGO POLITICO DE LA MUJER		5,146,460.64	
CAPACITACION POLITICA		4,595,906.49	9,742,367.13
GASTOS FINANCIEROS			
C.E.N.		1,844,492.53	
ESTADOS		106,914.23	1,951,406.76
OTROS GASTOS			
C.E.N.		68,421,544.16	
ESTADOS		6,941,295.30	75,362,839.46
			296,596,092.11
GASTOS EN FUNDACIONES			
FUNDACION ESTUD SOC Y ECON AUTO			5,966,750.00
			5,966,750.00
GASTOS EN CAMPAÑA INTERNAS			
C.E.N.		18,337,227.16	18,650,664.38
ESTADOS		313,437.22	18,650,664.38

ACTIVO FIJO (ADQUISICIONES)			
C.E.N.			7,028,515.32
ESTADOS			138,954.81
			7,167,470.13

328,380,976.62

GASTOS POR ACTIVIDADES ESPECIFICAS			
EDUCACION Y CAPACITACION POLITICA			3,497,260.34
INVESTIGACION SOCIOECONOMICA Y POLITICA			0.00
TAREAS EDITORIALES			7,142,468.00
			10,639,728.34

TOTAL

339,020,704.96

**PARTIDO DEL TRABAJO
ANÁLISIS DE GASTOS I.A
EJERCICIO 2012**

05 SEP 2013

RECIBIDO

FIRMA *Elyudeth Loza*

GASTOS EN ACTIVIDADES ORDINARIAS			
SERVICIOS PERSONALES			
C.E.N.		56,205,301.93	
ESTADOS		6,195,301.71	62,400,603.64
MATERIALES Y SUMINISTROS			
C.E.N.		19,912,973.97	
ESTADOS		19,252,730.15	39,165,704.12
SERVICIOS GENERALES			
C.E.N.		85,847,252.70	
ESTADOS		22,125,918.30	107,973,171.00
CAPACITACION			
LIDERAZGO POLITICO DE LA MUJER			
		5,146,460.64	
CAPACITACION POLITICA			
		4,595,906.49	9,742,367.13
GASTOS FINANCIEROS			
C.E.N.		1,844,492.53	
ESTADOS		106,914.23	1,951,406.76
OTROS GASTOS			
C.E.N.		68,421,544.16	
ESTADOS		6,941,295.30	75,362,839.46
			296,596,092.11
GASTOS EN FUNDACIONES			
FUNDACION ESTUD SOC Y ECON AUTO			
			5,966,750.00
			5,966,750.00
GASTOS EN CAMPAÑA INTERNAS			
C.E.N.		18,337,227.16	
ESTADOS		313,437.22	18,650,664.38
			18,650,664.38

ACTIVO FIJO (ADQUISICIONES)			
C.E.N.			7,028,515.32
ESTADOS			138,954.81
			7,167,470.13

328,380,976.62

GASTOS POR ACTIVIDADES ESPECIFICAS			
EDUCACION Y CAPACITACION POLITICA			
			3,497,260.34
INVESTIGACION SOCIOECONOMICA Y POLITICA			
			0.00
TAREAS EDITORIALES			
			7,142,468.00
			10,639,728.34

TOTAL

339,020,704.96

ESTADO	TRANSFER. ORDINARIO		TRANSF. TOTAL	TRANSFER. CAMPAÑA LOCAL		TRANSF. TOTAL	TRANSFER. INSTITUTOS Y CAMPAÑA FEDERALES		TRANSF. TOTAL	GRAN TOTAL TRANSFER
	EFFECTIVO	ESPECIE		EFFECTIVO	ESPECIE		EFFECTIVO	ESPECIE		
AGUASCALIENTES	164,527.08	767,183.70	931,710.78	0.00	0.00	0.00	0.00	0.00	0.00	931,710.78
BAJA CALIFORNIA	1,450,000.00	582,333.40	2,032,333.40	0.00	0.00	0.00	0.00	0.00	0.00	2,032,333.40
BAJA CALIFORNIA SUR	898,600.00	682,943.50	1,572,543.50	0.00	0.00	0.00	0.00	0.00	0.00	1,572,543.50
CAMPECHE	1,698,000.00	460,115.94	2,158,115.94	3,307,760.62	4,357,760.62	0.00	0.00	0.00	0.00	6,515,876.56
COAHUILA	1,326,000.00	718,205.94	2,044,205.94	0.00	0.00	0.00	0.00	0.00	0.00	2,044,205.94
COLIMA	960,000.00	453,406.36	1,413,406.36	3,888,041.23	5,045,041.23	0.00	0.00	0.00	0.00	6,458,447.59
CHIAPAAS	0.00	436,604.40	436,604.40	3,863,409.77	3,863,409.77	0.00	0.00	0.00	0.00	4,300,014.17
CHIHUAHUA	0.00	598,078.50	598,078.50	0.00	0.00	0.00	0.00	0.00	0.00	598,078.50
DISTRITO FEDERAL	0.00	1,145,387.87	1,145,387.87	4,074,742.41	4,074,742.41	0.00	0.00	0.00	0.00	5,220,130.28
DURANGO	1,395,000.00	516,155.39	1,911,155.39	0.00	0.00	0.00	0.00	0.00	0.00	1,911,155.39
GUANAJUATO	3,288,000.00	527,388.95	3,815,388.95	5,312,250.78	#VALORI	0.00	0.00	0.00	0.00	3,961,054.81
GUERRERO	0.00	435,451.36	435,451.36	3,525,603.45	3,525,603.45	0.00	0.00	0.00	0.00	3,961,054.81
HIDALGO	1,516,900.00	556,887.25	2,073,787.25	0.00	0.00	0.00	0.00	0.00	0.00	2,073,787.25
JALISCO	2,730,000.00	435,451.36	3,165,451.36	3,546,965.23	7,009,965.23	0.00	0.00	0.00	0.00	10,175,406.59
MEXICO	0.00	453,406.36	453,406.36	2,097,265.42	2,097,265.42	0.00	0.00	0.00	0.00	2,550,671.78
MICHOACAN	0.00	494,581.26	494,581.26	0.00	0.00	0.00	0.00	0.00	0.00	494,581.26
MORELOS	0.00	481,001.38	481,001.38	3,009,314.12	3,009,314.12	0.00	0.00	0.00	0.00	3,490,315.50
NAVARO	605,000.00	488,335.40	1,093,335.40	0.00	0.00	0.00	0.00	0.00	0.00	1,093,335.40
NEVOLEON	1,800,400.00	459,331.43	2,259,731.43	6,051,913.07	13,064,913.07	0.00	0.00	0.00	0.00	15,324,644.50
OAXACA	1,222,000.00	660,415.40	1,882,415.40	0.00	0.00	0.00	0.00	0.00	0.00	1,882,415.40
PUEBLA	450,500.00	909,908.28	1,360,408.28	0.00	0.00	0.00	0.00	0.00	0.00	1,360,408.28
QUERETARO	1,822,000.00	447,012.88	2,269,012.88	2,930,410.27	3,978,410.27	0.00	0.00	0.00	0.00	6,247,423.15
QUINTANA ROO	530,408.48	530,408.48	1,100,806.88	0.00	0.00	0.00	0.00	0.00	0.00	1,100,806.88
SAN LUIS POTOSI	319,000.00	407,668.88	726,668.88	3,211,366.06	3,211,366.06	0.00	0.00	0.00	0.00	3,938,024.94
SINALOA	5,000.00	734,010.28	739,010.28	0.00	0.00	0.00	0.00	0.00	0.00	739,010.28
SONORA	2,190,000.00	390,268.88	2,598,268.88	3,927,937.54	4,784,937.54	0.00	0.00	0.00	0.00	7,383,206.42
TABASCO	0.00	390,268.88	390,268.88	4,451,193.59	5,714,193.59	0.00	0.00	0.00	0.00	6,104,482.47
TAMAULIPAS	432,000.00	609,874.03	1,041,874.03	0.00	0.00	0.00	0.00	0.00	0.00	1,041,874.03
TLAXCALA	0.00	493,416.08	493,416.08	0.00	0.00	0.00	0.00	0.00	0.00	493,416.08
VERACRUZ	1,410,000.00	445,297.08	1,855,297.08	0.00	0.00	0.00	0.00	0.00	0.00	1,855,297.08
YUCATAN	1,305,000.00	464,612.74	1,769,612.74	2,897,414.13	4,960,414.13	0.00	0.00	0.00	0.00	6,730,026.87
ZACATECAS	0.00	491,123.89	491,123.89	0.00	0.00	0.00	0.00	0.00	0.00	491,123.89
SUBTOTAL	27,548,927.08	17,684,535.14	45,233,462.22	56,089,567.69	74,009,567.69	0.00	0.00	0.00	0.00	119,243,029.91
FUND. ESTUDIOS SOCIOPOLITICOS	0.00	0.00	0.00	0.00	0.00	0.00	0.00	0.00	0.00	5,496,750.00
CENTRO DE FORMACION POLITICO	0.00	0.00	0.00	0.00	0.00	0.00	0.00	0.00	0.00	4,795,700.00
CAPAC. PRO LIDE. POL. MUJERES	0.00	0.00	0.00	0.00	0.00	0.00	0.00	0.00	0.00	4,170,080.00
SUBTOTAL	0.00	0.00	0.00	0.00	0.00	0.00	0.00	0.00	0.00	14,462,530.00
TRANSFERENCIA A CAMAPAN										
FEDERAL DEL GEN	0.00	0.00	0.00	0.00	0.00	0.00	0.00	0.00	0.00	0.00
DURANGO										
GUANAJUATO										
NEVOLEON										
QUERETARO										
TABASCO										
YUCATAN	0.00	0.00	0.00	0.00	0.00	0.00	0.00	0.00	0.00	0.00
SUBTOTAL										
GRANTOTAL	27,548,927.08	17,684,535.14	45,233,462.22	17,920,000.00	56,089,567.69	74,009,567.69	101,914,623.23	43,956,734.93	145,871,356.16	265,114,388.07

INSTITUTO FEDERAL ELECTORAL
DIRECCION DE AUDITORIA DE PARTIDOS POLITICOS,
AGrupACIONES POLITICAS Y OTROS
RECIBIDO
FECHA: 15/05/2012
HORA: 10:00
NUMERO: 1000
VALOR: 1000
VALORI
VALORI

**PARTIDO DEL TRABAJO
TRANSFERENCIAS DE RECURSOS
DE LOS COMITES DEL PARTIDO**

ESTADO /ORG. ADHEREN	IMPORTE
FORMACION POLITICA	43,000.00
AGUASCALIENTES	499.99
HIDALGO	100,000.00
TAMAULITAPAS	127.84
TOTAL	143,627.83

 **IFE**
INSTITUTO FEDERAL ELECTORAL
UNIDAD DE FISCALIZACIÓN
DE LOS RECURSOS DE LOS
PARTIDOS POLÍTICOS
DIRECCIÓN DE AUDITORÍA DE PARTIDOS POLÍTICOS,
AGRUPACIONES POLÍTICAS Y OTROS

05 SEP 2013

RECIBIDO

FIRMA *Elizabeth Lopez*